

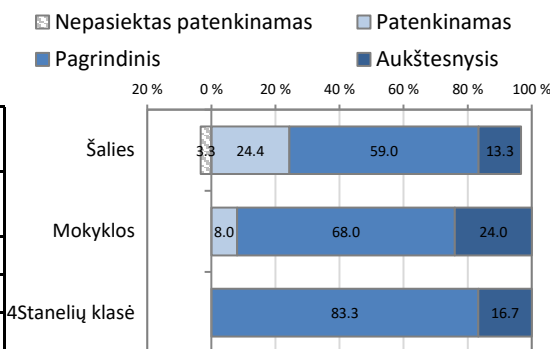
Šioje trumpoje ataskaitoje konkrečios klasės mokinių pasiekimai lyginami su mokyklos mokinių rezultatais (diagramose – Mokyklos) ir šalies mokinių pasiekimų tyrime dalyvavusių mokinių rezultatais (diagramose – Šalies).

### Mokinių pasiskirstymas pagal pasiekimų lygius

Pasiekimų lygių aprašymus galite rasti <http://nec.lt/612/>.

#### Matematika

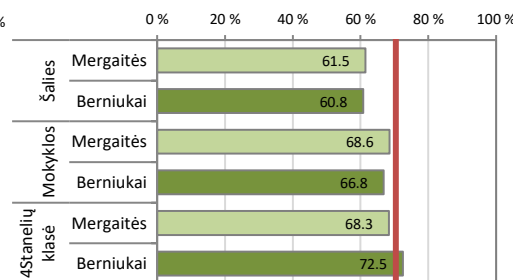
	Mokinių sk.	Proc.
Nepasiekta patenkinamas	0	0.0
Patenkinamas	0	0.0
Pagrindinis	5	83.3
Aukštesnysis	1	16.7



### Mokinių pasiekimų analizė pagal lytį

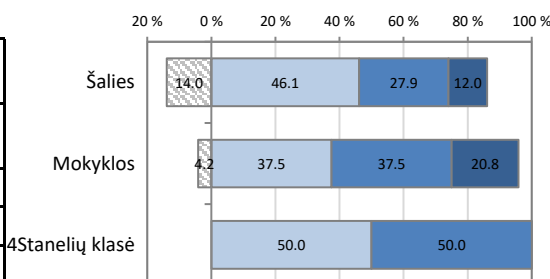
Vidutiniškai surinktų taškų dalis (proc.)  
Klasės bendras vidurkis (proc.) pažymėtas vertikalia linija

#### 4Stanelių klasė klasės vidurkis 70%

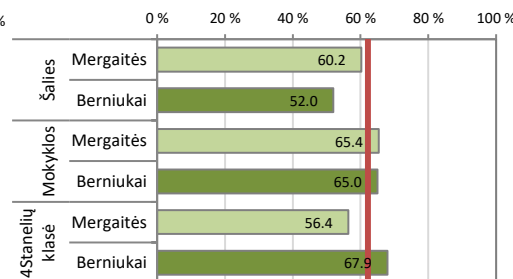


#### Skaitymas

	Mokinių sk.	Proc.
Nepasiekta patenkinamas	0	0.0
Patenkinamas	3	50.0
Pagrindinis	3	50.0
Aukštesnysis	0	0.0

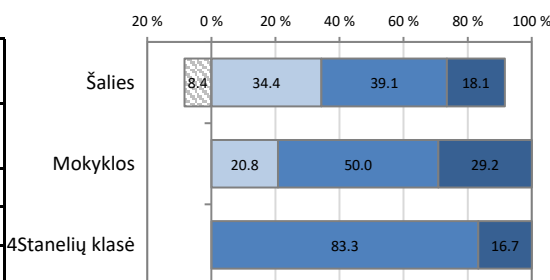


#### 4Stanelių klasė klasės vidurkis 62%

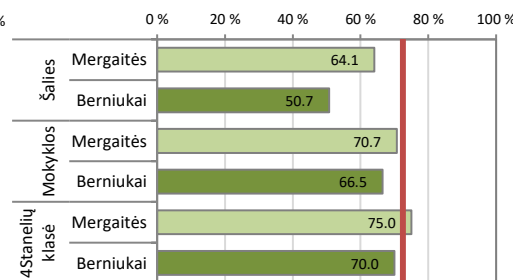


#### Rašymas

	Mokinių sk.	Proc.
Nepasiekta patenkinamas	0	0.0
Patenkinamas	0	0.0
Pagrindinis	5	83.3
Aukštesnysis	1	16.7

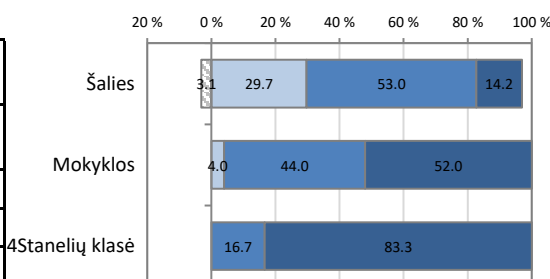


#### 4Stanelių klasė klasės vidurkis 73%

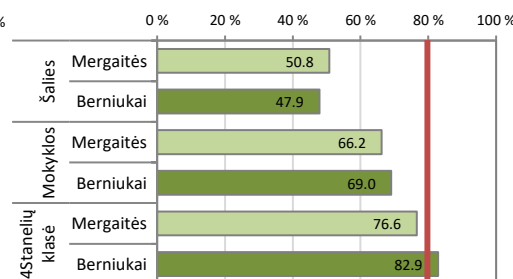


#### Pasaulio pažinimas

	Mokinių sk.	Proc.
Nepasiekta patenkinamas	0	0.0
Patenkinamas	0	0.0
Pagrindinis	1	16.7
Aukštesnysis	5	83.3



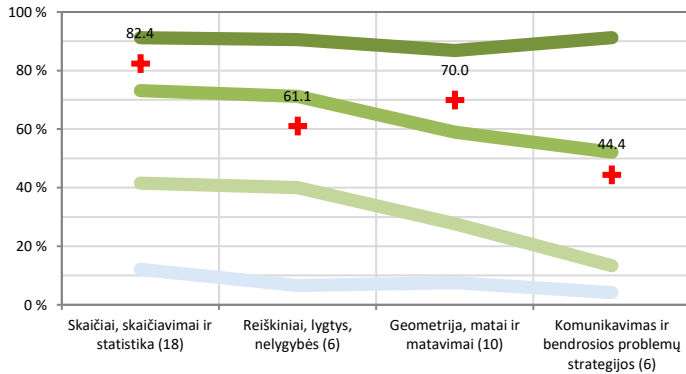
#### 4Stanelių klasė klasės vidurkis 80%



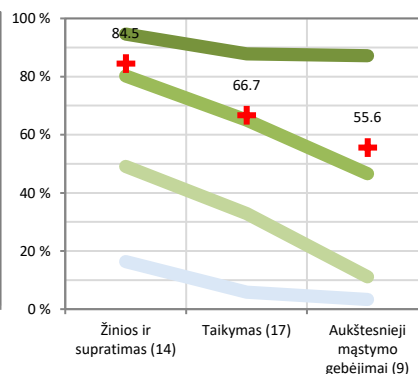
## Apibendrinta 4Stanelių klasė klasės mokinių surinktų taškų dalis (proc.) pagal atskiras veiklos sritis ir kognityvinių gebėjimų grupes

### Matematika

Pagal veiklos sritis



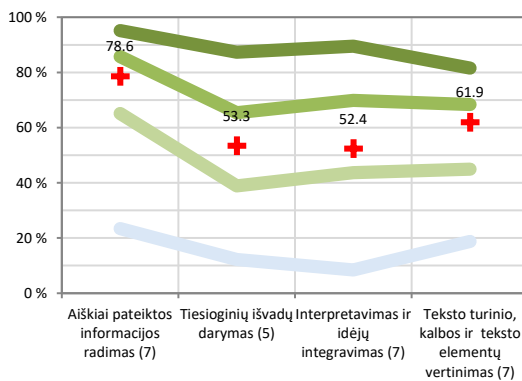
Pagal kognityvinių gebėjimų grupes



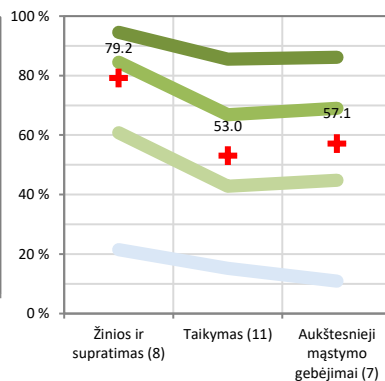
- Šalies aukštesniojo pasiekimų lygio mokinių rezultatų vidurkis
  - Šalies pagrindinio pasiekimų lygio mokinių rezultatų vidurkis
  - Šalies patenkinamo pasiekimų lygio mokinių rezultatų vidurkis
  - Šalies nepasiekto patenkinamo pasiekimų lygio mokinių rezultatų vidurkis
  - +
- 4Stanelių klasė klasės rezultatas

### Skaitymas – teksto suvokimas

Pagal veiklos sritis

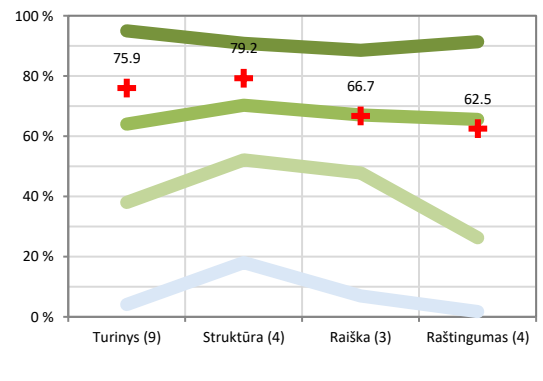


### Pagal kognityvinių gebėjimų grupes



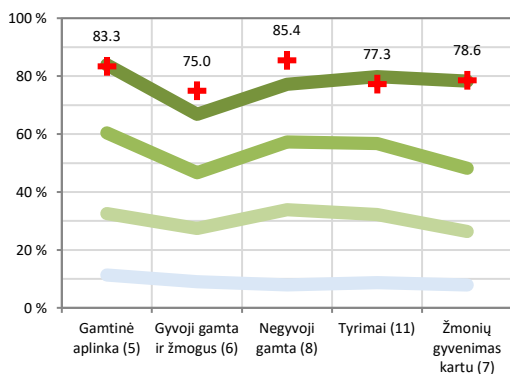
### Rašymas – teksto kūrimas

Pagal vertinimo kriterijus

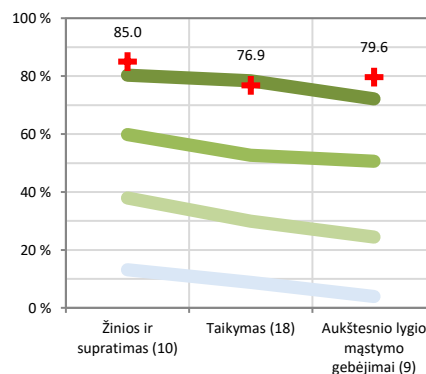


### Pasaulio pažinimas

Pagal veiklos sritis



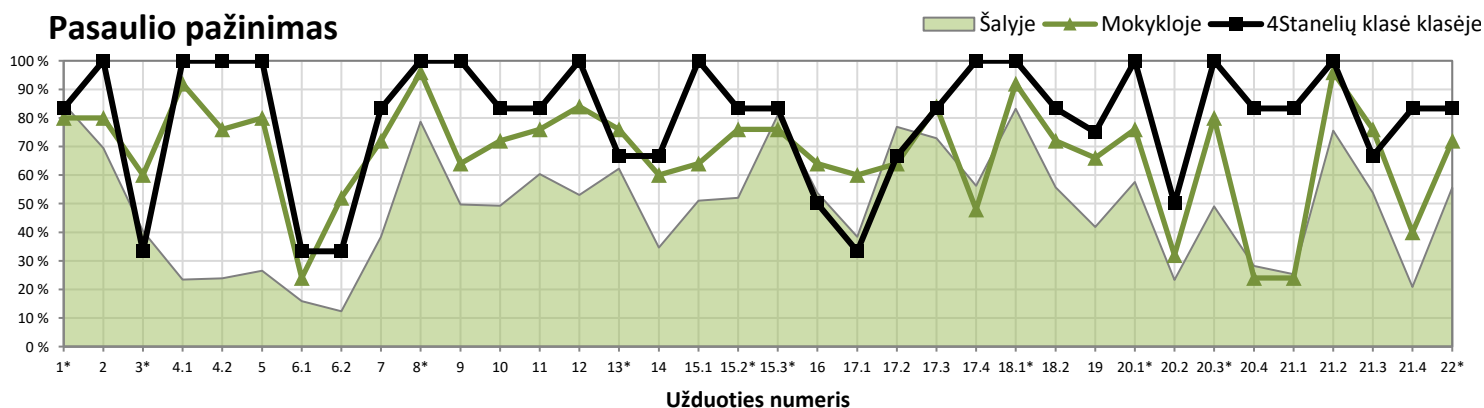
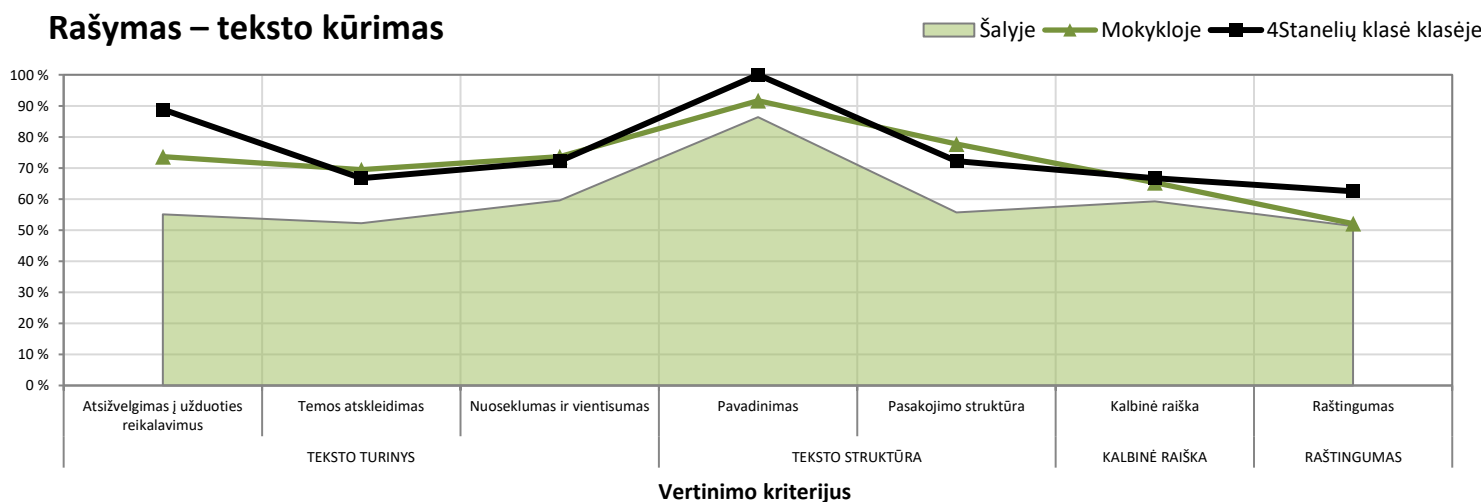
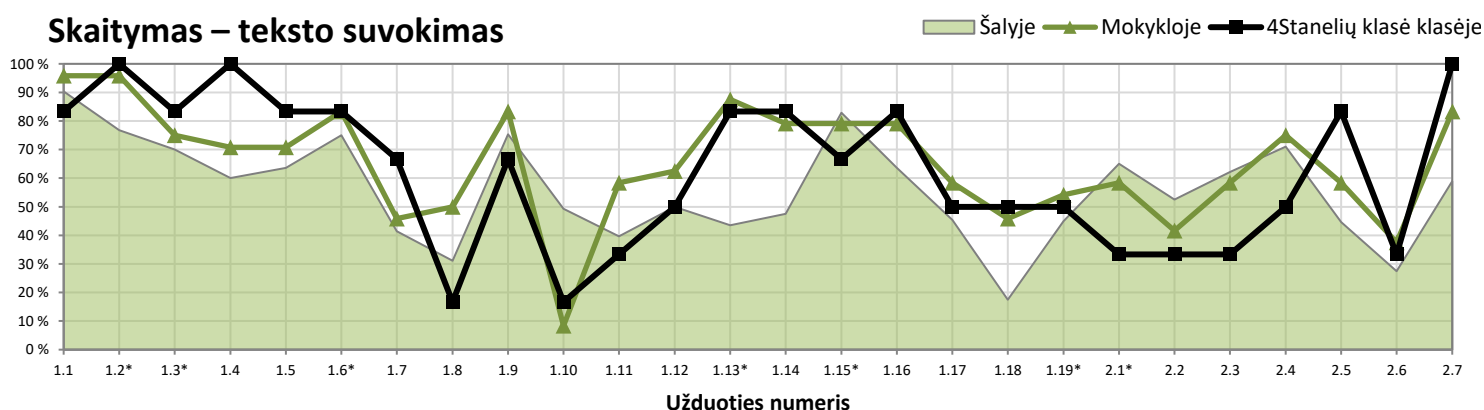
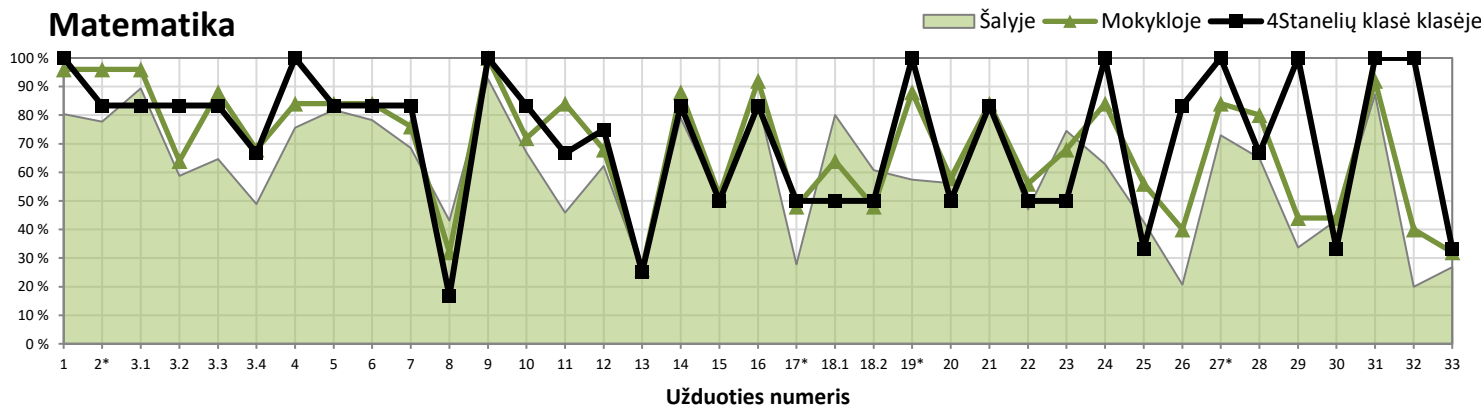
### Pagal kognityvinių gebėjimų grupes



Diagramose parodyta, kokią dalį (proc.) taškų vidutiniškai surinko konkrečios klasės mokiniai ir kiek vidutiniškai taškų surinko skirtingų lygių šalies bendrojo ugdymo mokyklų mokiniai. Horizontaliojoje ašyje nurodoma kokios veiklos sritys ir kokie gebėjimai buvo vertinami (skliausteliuose nurodyta, kiek iš viso taškų buvo galima surinkti iš atitinkamos srities). Šios diagramos leidžia vaizdžiai įvertinti tiriamos klasės stipriąsias ir silpnąsias sritis.

## Atskirų užduočių rezultatų (užduočių sunkumo) analizė

Teisingai užduotį atlikusių mokinių dalis (proc.)



\*Pasirenkamojo atsakymo užduotis.